



DeckOil

Prozorna

OLJNA IMPREGNACIJA



Trden karakter: Naravno lepoto lesa svoje terase postavite povsem v ospredje




Impregnacijsko olje za lesene površine na prostem. Poudari naraven videz lesa. Svojo leseno teraso in vrtno pohištvo zaščitite pred vetrom ter vremenskimi vplivi. LOBA DeckOil temelji na rastlinskih oljih in zagotavlja učinkovito globinsko zaščito.

- Globinska zaščita pred zmrzaljo in vlago
- Dober učinek prodiranja
- Zanesljiva in preprosta obdelava
- Primerno tudi za impregnacijo vrtnega pohištva
- Primerno za gladke in rebraste deske
- Predhodna uporaba sredstva LOBA DeckPrepare podaljša življenjsko dobo
- Primerno za otroške igrače po standardu EN 71-3

Področje uporabe:

Primerno za lesene terase, ploščadi, vrtno pohištvo in druge lesene predmete na prostem. Primerno za otroške igrače, izpolnjuje zahteve po standardu DIN EN 71-3, »Migracija določenih elementov«. Preprečuje zdrse po DIN 51097, skupina za vrednotenje B, in DIN EN 16165:2021-12, skupina za vrednotenje R10.

Podatki o izdelku

ŠT. ARTIKLA			
	750 ml	6	480
10616	2,5l	4	120
	12l	-	42

Trdni delci	45,4 ±2%
Sestavine	alifatski ogljikovodiki, modificirana rastlinska olja, sikativi, Voda, suha snov brez kobalta
Skladiščenje in prevažanje	36-mesečna stabilnost pri skladiščenju. Ni občutljivo na zmrzal. Ni nevaren tovor po ADR.
GISCODE	Ö60

Navodila za obdelavo

- Optimalni pogoji obdelave: od 15 do 25 °C, relativna zračna vlaga od 40 do 75 %, temperatura materiala od 15 do 25 °C.
- Ne nanašajte na vroče ali močni sončni svetlobi izpostavljene površine, saj se lahko nanese premaz prehitro zasuši. Ne nanašajte, če je v 3 urah po nanosu pričakovati dež.
- Če o čem niste prepričani, obdelajte preizkusno površino, da preverite združljivost, oprijem in videz. Rezultati se lahko razlikujejo glede na vrsto lesa, zlasti pri oljnatih, intenzivno obarvanih in smolnatih vrstah lesa.
- Dobro stresite material.
- Materiala ne postavljajte na tla, uporabite vedro za lakiranje LOBATOOL.
- Preprečite kapljanje po površini oz. takoj zgladite s čopičem ali krtačo.
- Upoštevajte splošne in posebne predpise za varstvo pri delu. Podrobnejša navodila najdete po kodi GISCODE v navodilih za uporabo, ki jih dobite na naslovu www.wingis-online.de.

RAZREDČILO

Izdelek je pripravljen za uporabo in ga ni dovoljeno redčiti!

NAPRAVA ZA NANAŠANJE / PORABA MATERIALA

Oljna ščetka LOBATOOL, čopič, krpa, ki ne pušča vlaken/od 80 do 120 ml/m² na nanos.

Dejanska poraba materiala je odvisna od vrste in vlažnosti lesa ter stanja površine; po potrebi določite dejansko porabo s preizkusnim premazom. Optimalna impregnacija/zaščitni učinek sta zagotovljena samo pri nasičenju vlaken (največje možno vpijanje olja v les). Za to je lahko potrebnih več premazov.

ČAS SUŠENJA

- približno 12 ur.

PRIPRAVA:

- Umazanijo, mah in stare premaze po potrebi prej odstranite.
- Na novo vgrajen les s pretežno zaprtimi porami pogosto ne more vpiti veliko olja, zato morate najprej »odpreti« pore. To lahko storite takole: Les pustite izpostavljen vremenskim vplivom ali pa ga večkrat zaporedoma omočite z vodo in posušite.
- Stare, močno umazane in zaradi vremenskih vplivov zbledele lesene terase ter ploščadi očistite s sredstvom LOBA DeckDegrayer, pri tem upoštevajte tehnične informacije za izdelke.

OBDELAVA:

- Sredstvo LOBA DeckOil enakomerno nanesite v smeri lesnih vlaken s čopičem ali krpo, ki ne pušča vlaken.
- Po približno 30 minutah učinkovanja morebitno nevpito olje v celoti razmažite oziroma odstranite s čopičem ali krpo, ki ne pušča vlaken.
- Pri lesenem pohištvu, zlasti stoli, površino zdrgnite skoraj do suhega z vpojno krpo.
- Za večje površine uporabite oljno krtačo LOBATOOL.
- Po sušenju čez noč po potrebi nanesite še eno plast olja.

POMEMBNE OPOMBE

Med izenačevanjem morate v celoti odstraniti odvečni material. Na nekaterih vrstah eksotičnega lesa lahko pride do zakasnitev pri sušenju.

Impregnirane krpe, blazinice in druge delovne pripomočke hranite v zaprtih vsebnikih. Olje v kombinaciji s prahom, ki nastane pri brušenju, krpe itd. navlažite z vodo, jih shranite v vedro s pokrovom oz. jih odstranite na varen način brez tveganja požara – v nasprotnem primeru obstaja tveganje samodejnega vžiga. Delovne prostore med obdelavo in sušenjem ustrezno prezračite.

Splošna navodila

Čas sušenja: Navedeni časi sušenja veljajo pri 20 °C in relativni zračni vlažnosti 50 %. Nižje temperature in višja relativna zračna vlažnost upočasnijo sušenje. Dokler premaz ne doseže končne trdote, ga ne čistite na mokro. Podatke za posamezne izdelke najdete v vsakokratnih tehničnih informacijah.

Informacije v tem dokumentu in vsa druga navodila ter priporočila, ki jih dajemo med svetovanjem uporabnikom, so rezultat naših dosedanjih izkušenj in se nanašajo na standardne pogoje. Zaradi številnih možnosti uporabe in pogojev nanašanja ta navodila za uporabnika ne pomenijo, da lahko opusti lastno poskušanje ali pridobivanje tehničnih nasvetov s strani tehnične službe LOBA. Upoštevajte priporočila proizvajalca podlage in veljavne standarde. Naša odgovornost in garancija sta določena izključno z našimi splošnimi pogoji poslovanja ter jih te informacije ali naše svetovanje ne širijo. Ob izdaji novih tehničnih informacij stare izgubijo veljavnost.

Besede in simboli z znakom © so znamke, ki so prijavljene in zaščitene najmanj v Nemčiji.